

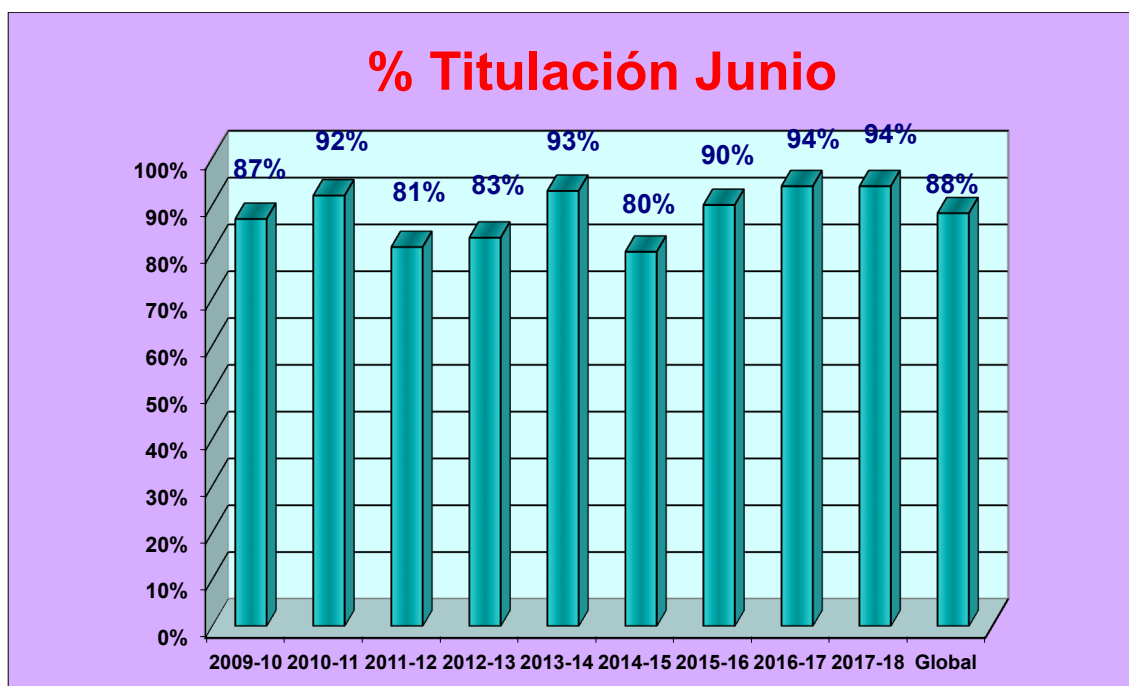
Estadísticas Bachillerato - EvAU

| Número de alumnos matriculados en último curso | | 51 |
|---|-------|---------|
| Presentados en junio (nº absoluto y % con respecto a los matriculados) | 48 | (94%) |
| Aprobados en junio (nº absoluto y % con respecto a los presentados) | 48 | (100%) |
| Presentados en septiembre (nº absoluto y % con respecto a los matriculados) | 1 | (2%) |
| Aprobados en septiembre (nº absoluto y % con respecto a los presentados) | 1 | (100%) |
| Porcentaje de alumnos que han podido estudiar su primera opción | 44/49 | (89'8%) |

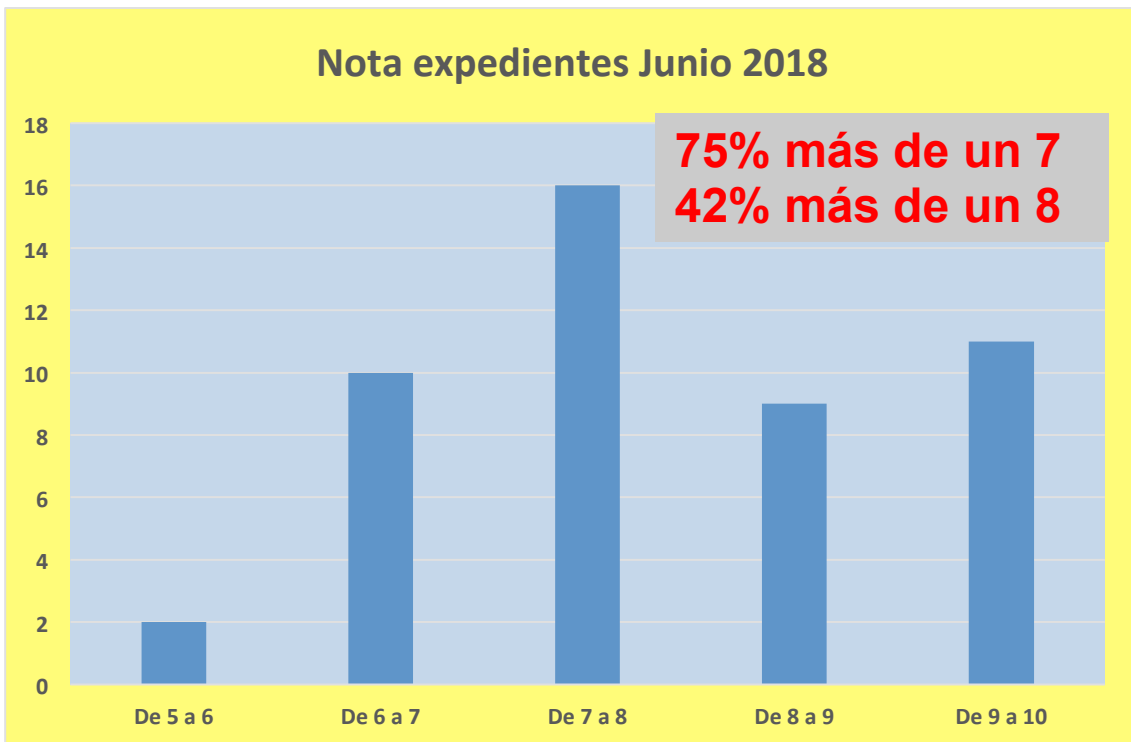
| Nota media de los alumnos en Bachillerato | Junio |
|---|-------|
| | 7'81 |
| Nota media de los alumnos en EvAU en fase obligatoria | 7'60 |
| Nota de la fase voluntaria | 7'11 |
| Nota de las EvAU sin tener en cuenta la fase voluntaria | 7'72 |
| Nota de las EvAU teniendo en cuenta la fase voluntaria | 10'57 |

Estos gráficos amplían la información del cuadro precedente:

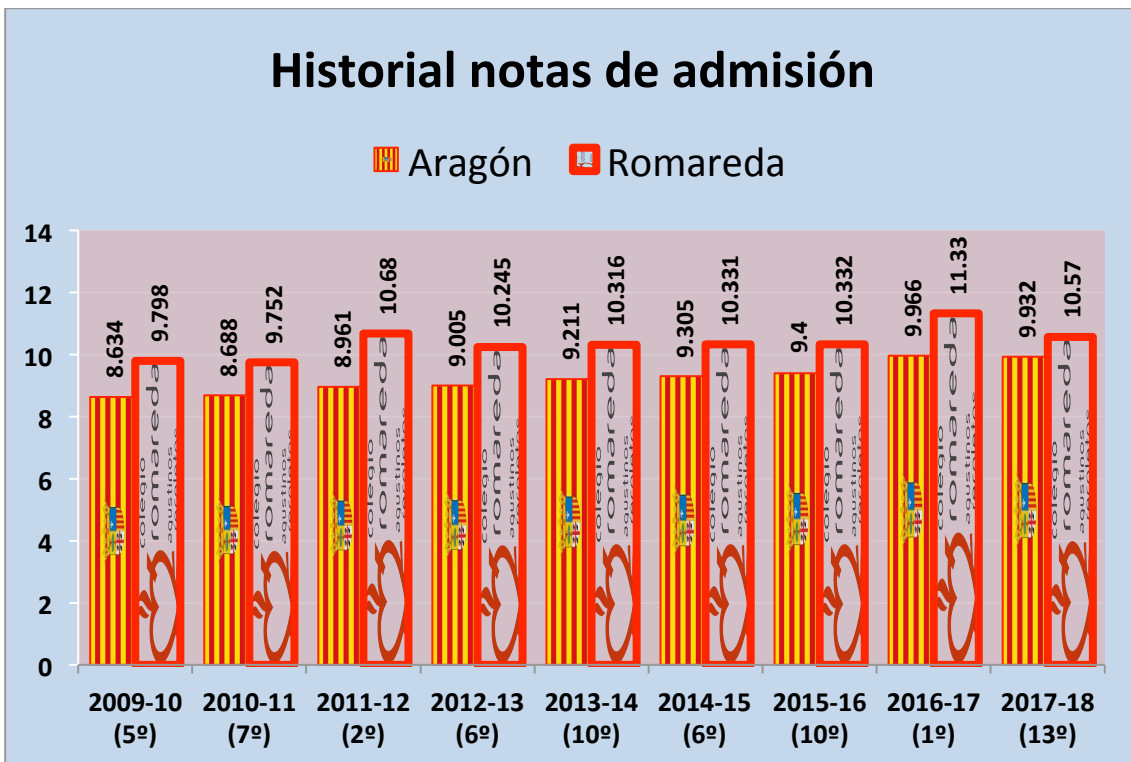
Porcentaje de titulación en los 9 últimos cursos, los que han sido con el modelo actual de prueba de acceso (o muy similar).



Detalle de las notas de expedientes de los alumnos que se examinaron de EvAU en junio



Comparativa de la nota de admisión con respecto a la media de Aragón y posición respecto al total de centros (unos 120). En la convocatoria de junio 2017 el colegio Romareda fue el mejor de Aragón. En todas las últimas 9 convocatorias entre los trece primeros.



Detalle de las notas de admisión obtenidas en Junio 2018. La alumna con mejor nota de Aragón cursó en nuestro colegio.

